



المصطلح

الانحراف المعياري
Standard deviation

مؤشر احصائي يقيس مدى انحراف مجموعة من البيانات عن متوسطها الاحصائي

بيتا
Beta

مؤشر احصائي غالباً ما يستخدم في قياس مستوى التذبذب لورقة مالية او محفظة من الأوراق المالية مقارنة بالمؤشر الاسترشادي لها

مؤشر جنسن ألفا
Jensen's Alpha

مؤشر احصائي يقيس الفرق بين عائد الورقة المالية أو محفظة من الأوراق المالية والعائد المعدل بالمخاطر للمؤشر الاسترشادي لها

مؤشر شارب
Sharpe ratio

مؤشر احصائي يقيس فرق العائد بين ورقة مالية أو محفظة من الأوراق المالية والعائد الخالي من المخاطر لكل وحدة من وحدات تذبذب الورقة المالية أو محفظة الأوراق المالية

مؤشر خطأ التتبع
Tracking error

مؤشر احصائي يقيس التذبذب في فرق العائد بين ورقة مالية أو محفظة من الأوراق المالية والمؤشر الاسترشادي لها

مؤشر المعلومات
Information ratio

مؤشر احصائي يقيس فرق العائد بين ورقة مالية أو محفظة من الأوراق المالية والمؤشر الاسترشادي لها لكل وحدة تذبذب في هذه الفروقات في العوائد



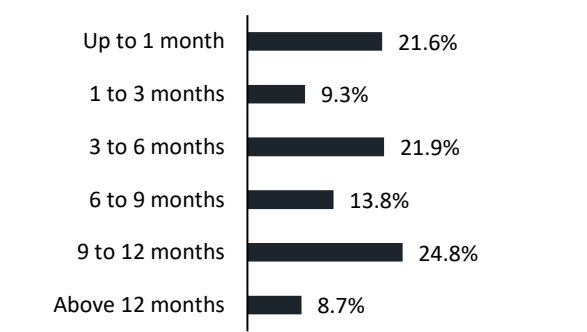
الأداء فئة أ (1)

الفترة	الصندوق	المؤشر الاسترشادي	فارق الأداء
منذ بداية السنة	-	-	-
شهر	5.59%	5.70%	-0.11%
3 أشهر	5.52%	5.62%	-0.10%
سنة	-	-	-
3 سنوات	-	-	-
5 سنوات	-	-	-

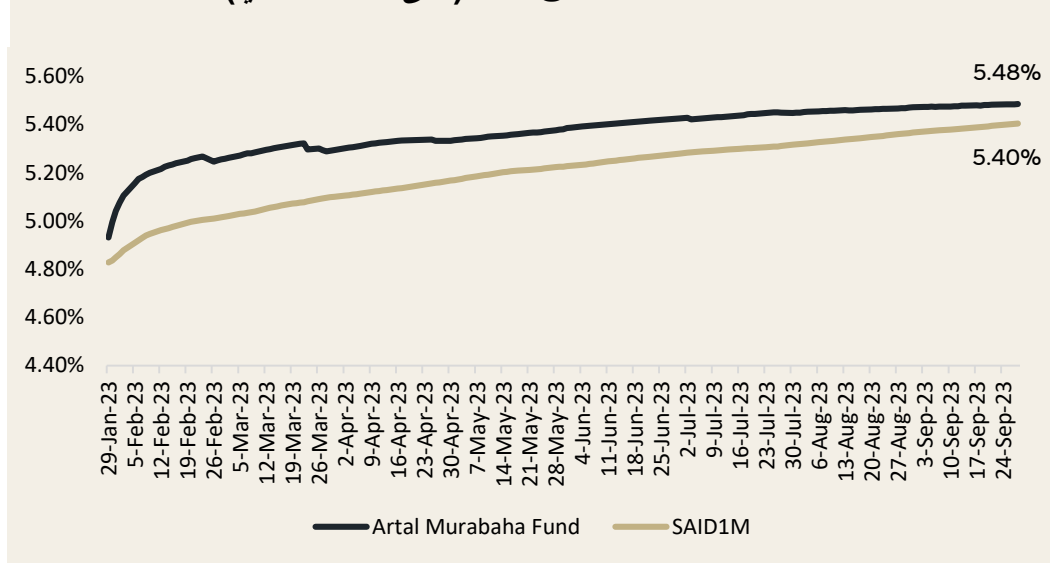
خصائص الصندوق

5.63%	معدل العائد الحالي فئة (أ)
5.74%	معدل العائد الحالي فئة (ب)
179.77	متوسط الزمن المرجح (بالأيام)
A	متوسط التصنيف الائتماني

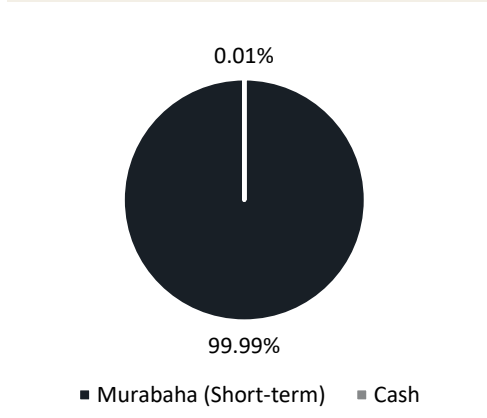
الاستحقاقات



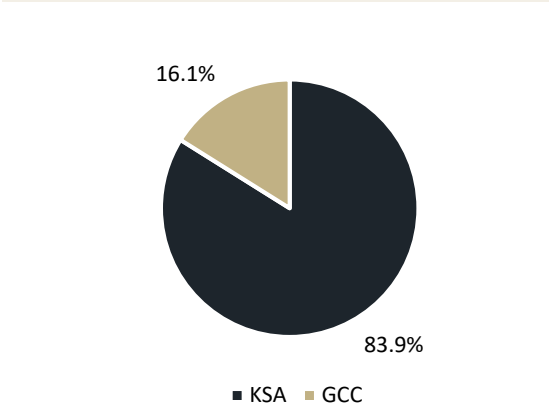
الأداء منذ بداية الصندوق فئة أ (على أساس سنوي)



توزيع أصول الصندوق حسب القطاع



توزيع أصول الصندوق الجغرافي



هدف الصندوق

يهدف الصندوق إلى تحقيق عوائد استثمارية منخفضة المخاطر من خلال الاستثمار في ودائع المرابحات والأدوات المالية الأخرى المتوافقة مع أحكام الشريعة الإسلامية.

بيانات الصندوق

24 يناير 2023	تاريخ بداية الصندوق للفتتين (أ و ب)
10 ريال	سعر البدء للفئة (أ و ب)
52,216,219.9127	مجموع عدد وحدات الصندوق
مفتوح	نوع الصندوق
ريال سعودي	العملة الأساسية
منخفض	مستوى المخاطر
سايبور سعر العرض (شهر واحد)	المؤشر الاسترشادي
542 مليون ريال	حجم الصندوق/ إجمالي الأصول الصافية
500 ريال	الحد الأدنى لمبلغ الاشتراك
كل يوم عمل في المملكة العربية السعودية	أيام التقييم والتداول
فئة أ: 167111، فئة ب: 167112	رمز تداول
VCPMRBF AB فئة أ	رمز بلومبرغ
VCPMRFB AB فئة ب	
100%	نسبة ملكية الصندوق
لا يوجد	حق الانتفاع

سعر الوحدة

10.3780 ريال	فئة أ
10.3800 ريال	فئة ب

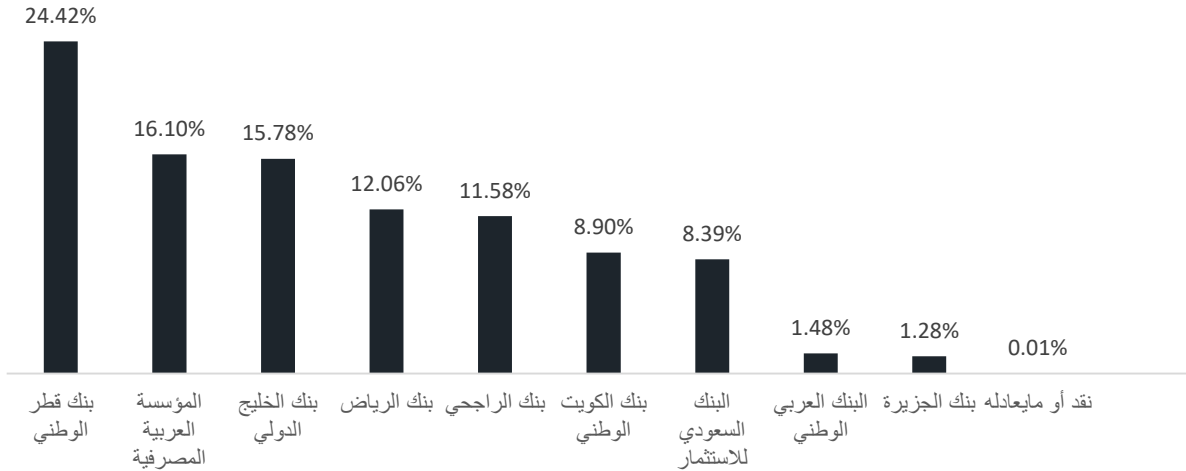
الرسوم الإدارية

0.50% سنوي	فئة أ
0.00%	فئة ب

(1) صافي الأداء يحسب على أساس سنوي.
(2) قام مدير الصندوق بفرض رسوم إدارية أقل من 0.50%



أكبر 10 استثمارات للصندوق



إحصائيات الصندوق (3)

2.78%	استثمارات مدير الصندوق لصافي قيمة الأصول
5.47%	الأداء الربعي على أساس سنوي لفئة أ
5.54%	الأداء الربعي على أساس سنوي لفئة ب
0.03%	نسبة المصروفات
لا يوجد	الاقتراض
لا ينطبق	تكاليف التعامل
لا ينطبق	سعر الوحدة المزدوج

الفترة أ	3 أشهر	منذ بداية السنة	سنة واحدة	3 سنوات	5 سنوات
الانحراف المعياري (%)	0.08	لا ينطبق	لا ينطبق	لا ينطبق	لا ينطبق
مؤشر بيتا	(3.00)	لا ينطبق	لا ينطبق	لا ينطبق	لا ينطبق
مؤشر ألفا (%)	(1.85)	لا ينطبق	لا ينطبق	لا ينطبق	لا ينطبق
مؤشر شارب	(4.93)	لا ينطبق	لا ينطبق	لا ينطبق	لا ينطبق
خطأ التتبع (%)	0.10	لا ينطبق	لا ينطبق	لا ينطبق	لا ينطبق
مؤشر المعلومات	1.24	لا ينطبق	لا ينطبق	لا ينطبق	لا ينطبق

بيانات التواصل

www.artalcapital.com

الموقع الإلكتروني

clients@artalcapital.com

البريد الإلكتروني

+966112626266

رقم الهاتف

الفترة ب	3 أشهر	منذ بداية السنة	سنة واحدة	3 سنوات	5 سنوات
الانحراف المعياري (%)	0.07	لا ينطبق	لا ينطبق	لا ينطبق	لا ينطبق
مؤشر بيتا	(2.56)	لا ينطبق	لا ينطبق	لا ينطبق	لا ينطبق
مؤشر ألفا (%)	(1.56)	لا ينطبق	لا ينطبق	لا ينطبق	لا ينطبق
مؤشر شارب	(4.12)	لا ينطبق	لا ينطبق	لا ينطبق	لا ينطبق
خطأ التتبع (%)	0.09	لا ينطبق	لا ينطبق	لا ينطبق	لا ينطبق
مؤشر المعلومات	2.18	لا ينطبق	لا ينطبق	لا ينطبق	لا ينطبق

(3) معدل العائد الخالي من المخاطر المستخدم هو مؤشر سايبور لفترة ثلاثة أشهر.



تفاصيل أداء الصندوق لفئة أ (4)

منذ بداية الصندوق	منذ بداية السنة	ديسمبر	نوفمبر	أكتوبر	سبتمبر	أغسطس	يوليو	يونيو	مايو	أبريل	مارس	فبراير	يناير	السنة / الشهر
5.48%					5.59%	5.61%	5.57%	5.60%	5.55%	5.41%	5.34%	5.31%	5.04%	الصندوق المؤشر الاسترشادي
5.40%					5.70%	5.66%	5.51%	5.50%	5.41%	5.31%	5.20%	5.06%	4.85%	

(4) صافي الأداء يحسب على أساس سنوي.



تفاصيل أداء الصندوق لفئة ب (5)

السنة / الشهر	يناير	فبراير	مارس	أبريل	مايو	يونيو	يوليو	أغسطس	سبتمبر	أكتوبر	نوفمبر	ديسمبر	منذ بداية السنة	منذ بداية الصندوق
الصندوق	5.04%	5.31%	5.34%	5.41%	5.55%	5.60%	5.57%	5.72%	5.70%				5.51%	
المؤشر الاسترشادي	4.85%	5.06%	5.20%	5.31%	5.41%	5.50%	5.51%	5.66%	5.70%				5.40%	

(5) صافي الأداء بحسب على أساس سنوي.



السرية

يعتبر هذا العرض سرىاً. تم تقديم هذا العرض إليك مشروطاً بعدم إعادة توجيهه، نسخه، إعادة إنتاجه، أو توزيعه بدون إذن خطي مسبق من ارتال المالية (ارتال). يجب عليك إبقاء هذا العرض سرىاً ويجب أن لا توزعه بدون إذن خطي مسبق من ارتال المالية.

ليس عرضاً أو التماساً

العرض الوحيد لهذا العرض هو توفير معلومات عامة أساسية عن ارتال المالية (ارتال)، وتقرير – لمستلمين معينين – مدى الرغبة في استلام معلومات إضافية للصناديق والمحافظة المدارة من قبل ارتال. المعلومات المدرجة في هذا العرض هي لغرض التثقيف فحسب وليست عرضاً لبيع أو التماساً لأي عرض شراء أوراق مالية.

المخاطر

الاستثمار في الصناديق أو المحافظ المدارة ينطوي على مخاطر محتملة، ويفصح عن هذه المخاطر في وثائق عرض الصندوق أو اتفاقية إدارة الاستثمار تحت عنوان "عوامل المخاطر". ينبغي تقييد واخضاع جميع المعلومات المقدمة في هذا العرض بالإشارة للشروط والأحكام المذكورة في وثائق ومستندات العرض المعنية. يجب عليك مراجعة وثائق ومستندات العرض المعنية بشكل كامل ودقيق مع مستشارك المالي، والقانوني، والضريبي، قبل اتخاذ أي قرار استثماري لتحديد مدى مواءمة الفرصة الاستثمارية لك.

عدم الالتزام بالتحديث

لا تتحمل ارتال ولا أي من التابعين لها أي مسؤولية لتحديث أي من المعلومات المعروضة حال تعرضها لأي نوع من التغييرات لاحقاً. على سبيل المثال، هدف الاستثمار وطريقة الاستثمار وحدود الاستثمار المعروضة في هذا المستند تمثل الخطط الحالية لارتال. مع ذلك، قد تسعى ارتال لاهداف استثمارية أخرى، أو توظف أي أسلوب، أو تشتري أي نوع من الأوراق المالية كما تراه مناسباً وتعتبره في مصلحة المحافظ والصناديق المدارة، اعتماداً على الظروف والتوجهات في أسواق المال واقتصادات الدول العربية عموماً. التوصيات المعمول بها مستقبلاً قد لا تساوي الأداء المعروض في أي من شرائح العرض أو قد لا تكون مربحة على الإطلاق.

العبارات الاستشرافية

قد يحتوي هذا المستند على عبارات استشرافية مبنية على توقعات وتطلعات ارتال للطرق التي تأمل الاستثمار بها. هذه العبارات يشار إليها بعض الأحيان بكلمات مثل "نتوقع"، و "نعتقد"، و "سوف" أو أية عبارات مشابهة. بالإضافة لذلك، تعد العبارة استشرافية إن احتوت على أو أشارت إلى توقعات، أو تقديرات، أو تصورات عن أحداث مستقبلية، أو ظروف محيطة، والتي تشمل أي افتراضات منطوية.

هذه العبارات ليست ضمانات للأداء المستقبلي كما هي خاضعة لمخاطر معينة، وأحداث غير متوقعة، وافتراضات يصعب التنبؤ بها. وبالتالي، نتيجة إلى عدد من العوامل، قد تختلف العوائد المحققة بشكل جوهري وعكسي عن العوائد المشار إليها صراحة أو ضمناً في العبارات الاستشرافية.

عدم التعهد بدقة المعلومات

لم يقدم أي تعهد بخصوص دقة أو اكتمال المعلومات لأي من العبارات، أو الافتراضات، أو التقديرات، أو التوقعات أو فيما يخص أي من المواد الأخرى المذكورة في العرض. يحتوي هذا العرض على بعض المعلومات المعينة التي تم الحصول عليها من مصادر أخرى أو طرف ثالث. بينما تعتقد ارتال أن هذه المصادر والحسابات دقيقة، لا يمكن لارتال ضمان دقة هذه المعلومات المقدمة ولا تشهد بصحة أو اكتمال هذه المعلومات. كما أن المعلومات في هذا المستند قد تخضع للتغيير بدون اخطار مسبق. الأداء التاريخي والعوائد السابقة لا تعبر عن أو تمثل استرشاداً للأداء المستقبلي.

الإشارات

أي إشارة بـ"نحن"، أو "لنا"، أو "منا" تعود إلى ارتال.



ARTAL
CAPITAL

